

# ジョブ・ナビ・やちまた

## 登録事業者用マニュアル

- |                          |       |
|--------------------------|-------|
| 1. ログイン／ログアウト            | 2 ページ |
| 2. 求人情報の新規作成             | 3 ページ |
| 3. 求人情報の編集、<br>コピーを作成、削除 | 4 ページ |
| 4. 事業者情報の確認              | 5 ページ |
| 5. 事業者情報編集               | 6 ページ |
| 6. 画像/文書 管理              | 7 ページ |

## 1. ログイン/ログアウト

ホーム 求人情報検索 事業者検索 お知らせ **ログイン** 事業者登録 サイトメニュー

お知らせ

2016-11-28 リニューアルオープンいたしました。

① サイトメニューから[ログイン]をクリック。

ログイン

既にアカウントをお持ちのユーザーは以下からログインできます。

ログインID

パスワード

パスワードを表示

ログイン

※パスワードの表示を ●から文字に変更できます。

② 御社のログインIDとパスワードを入力。

③ [ログイン]をクリック。

[パスワードを忘れた方はこちら](#)

ホーム 求人情報検索 事業者検索 お知らせ **ログアウト**

ログイン中: ジョブナビやちまたテスト

メニュー 事業者情報 事業者情報編集 画像管理 文書管理 求人情報管理

ログイン成功しました

メニュー

求人情報には掲載期間を設定する仕様になりました。  
旧サイトにて掲載期間を設定されていなかった求人は一律 2017.5.31 まで

事業者情報

事業者情報編集

画像管理

文書管理

求人情報管理

ログアウトをするときはこちらをクリック。

④ ログインするとサイトメニューの下に事業者メニューが表示されます。以下このメニューから操作します。  
※メニューページに表示される 図左のメニューからも事業者メニューと同様の操作ができます。

## 2. 求人情報の新規作成

① 事業者メニューの[求人情報管理]をクリック



### 求人情報管理

求人を作成し公開することができます。また、以前に作成した求人を編集することもできます。

新規作成

② [新規作成]をクリック。

### 求人情報登録

下記のフォームに貴社の求人情報を登録してください。  
項目名に「必須」とあるものは必ず入力してください。

③ 求人情報登録ページが表示されます。ページを下にスクロールさせながら記入例などに従って項目を入力していきましょう。**必須**のマークがある項目は必ず入力してください。

求人タイトル	必須	募集する職種 例：( )
内容説明	必須	募集する職種
雇用形態	必須	1つ選択 <input checked="" type="radio"/> 正社員 <input type="radio"/> パート・アルバイト <input type="radio"/> 契約社員 <input type="radio"/> 派遣 <input type="radio"/> その他
職種	必須	1つ選択 <input checked="" type="radio"/> 事務 <input type="radio"/> 販売・営業 <input type="radio"/> 保安 <input type="radio"/> 専門・技術 <input type="radio"/> その他
職種記述		職種について補足説明があればご入力ください。
採用予定人数	必須	人
必要な経歴・能力・資格等		
特記事項		

[最小化]をクリックするとパネルが小さくなります。

パネル

サイト上に掲載（一般に公開）する場合は「はい」を選択し登録してください。

この求人情報を一般の方が見られるように表示させる場合は「はい」を選択。後で公開（一時保存）する場合は「いいえ」を選択。

いいえ  はい

掲載開始日 必須

2016-08-24

掲載終了日 必須

登録する

### 求人情報管理

求人を作成し公開することができます。

新規作成

⑤ 正しく登録できると図のように求人情報管理ページにリストが追加されます。これで求人情報の新規作成ができました。

保育士補助（管理者によるテスト登録です。）

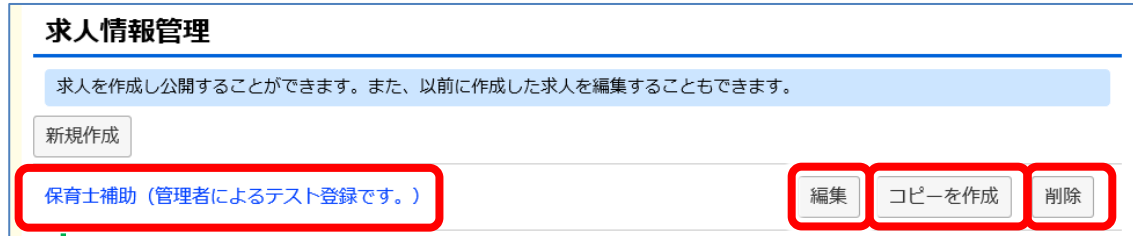
編集

コピーを作成

削除

### 3. 求人情報の編集、コピーを作成、削除

① 事業者メニューの[求人情報管理]をクリック



② 行いたい操作に対応したリンク、ボタンをクリック。

求人情報を見る：  
求人タイトルをクリック

求人情報の編集：  
[編集]をクリック。  
新規作成の要領で操作してください。

求人情報のコピー：  
[コピーを作成]をクリック。  
リストにコピーが追加されます。  
サイト上には掲載しない状態で作成されます。

求人情報の削除：  
[削除]をクリック。

#### 4. 事業者情報の確認

① 事業者メニューの[事業者情報]をクリック



##### 事業者情報

印刷

### ジョブナビやちまたテスト（じょぶナビやちまたてすと）



#### 掲載求人リスト

保育士補助（管理者によるテスト登録です。）

#### 事業者情報

業種	市町村機関 / 地方公務 / 公務（他に分類されるものを除く）
紹介文	よろしくお願いたします。
所在地.デフォルト地区区分	八街駅周辺
所在地	289-1192 八街市八街ほ35番地29 八街市役所
	
連絡先.部署・担当者名	採用担当
連絡先.電話番号	043-000-0000
メール問い合わせ窓口	<a href="#">こちら</a>
サイトへのリンクのurl	<a href="#">ジョブナビやちまたテスト ホームページ</a>
派遣業者である	いいえ
登録日	2016-11-28
最終更新日	2016-11-28

② 登録している事業者情報を表示形式で確認することができます。

## 5. 事業者情報編集

① 事業者メニューの[事業者情報編集]をクリック



### 事業者情報編集

事業者名	必須	全角入力。株式会社→(株)、有限会社→(有) ジョブナビやちまたテスト
事業者名(かな)	必須	ひらがな入力。“かぶしきがいし”等の漢字は不要 じょぶナビやちまたテスト
業種大分類	必須	業種は大分類から順に選択して 公務(他に分類されるものを)
業種中分類	必須	地方公務
業種第一小分類	必須	市町村機関
キャッチフレーズ		事業者のモットーや宣伝をひとことで。 よろしくお願いたします。
紹介文	必須	丁寧に対応いたします。
概要		ホームページをリニューアルしました。
派遣業者である		派遣業者の方はチェックをしてください。 <input type="checkbox"/>
派遣許可番号		派遣業者の方は労働者派遣事業 許可 例: 特01-000001 例: 特01-000001
所在地.デフォルト地区区分	必須	1つ選択してください。 八街駅周 榎戸駅周 市内その <input checked="" type="radio"/> 辺 <input type="radio"/> 辺 <input type="radio"/> 他

② 事業者情報編集ページが表示されます。  
更新したい項目を適宜修正してください。  
必須のマークがある項目は必ず入力してください。

③ 修正入力を行ったら画面右下に表示されている  
[更新する]をクリック。

更新する



④ 事業者メニューの下に“更新しました”という  
メッセージが表示されます。  
これで事業者情報の更新ができました。

6. 画像/文書 管理 (画像/文書の管理は同じ要領で行えます。ここでは画像管理を例に説明します。)

ログイン中：ジョブナビやちまたテスト

メニュー 事業者情報 事業者情報編集 **画像管理** 文書管理 求人情報管理

① 事業者メニューの[画像管理]をクリック

### 画像管理

以下の[投稿]ボタンから任意の画像を事業者情報に掲載することができます。また、検索ページのリストにもサムネイル画像が表示されるようになります。

ファイル未設定		② 画像管理ページが表示されます。画像を投稿する場合は[投稿]をクリック。	<b>投稿</b>
ファイル未設定			投稿
ファイル未設定			投稿

### 新規アップロード

アップロードするファイルを選択してください。

**参照...**

画像のタイトルを入力してください。

**アップロード**


③ 左図パネルが表示されます。投稿する画像ファイルの選択、その画像のタイトル設定を行い、[アップロード]をクリック。

保存しました。

メニュー » 画像管理


### 画像管理

以下の[投稿]ボタンから任意の画像を事業者情報に掲載することができます。また、検索ページのリストにもサムネイル画像が表示されるようになります。


	市役所	④ “保存しました”というメッセージが表示され、リストに画像が表示されました。これで画像の投稿ができました。	<b>変更</b>	<b>削除</b>
ファイル未設定			投稿	
ファイル未設定			投稿	

投稿した画像の変更、削除もそれぞれボタンをクリックすることで行えます。

投稿した画像は御社事業者情報ページはもちろん、トップページや検索ページでも表示されます。ぜひご投稿ください。



ジョブナビやちまたテスト  
よろしくお願いいたします。



**パート・アルバイト** **福祉・介護・医療**  
**保育士補助 (管理者によるテスト登録です。)**  
**ジョブナビやちまたテスト**  
 0才～5才児までの乳幼児の保育  
**経験者歓迎** **初心者歓迎** **女性が活躍** **長期のお仕事**